





Fábrica de Caixas Plásticas agrícolas atuante em todo território nacional.




CE 35
 Capacidade: 70 L^{*}
 Carga por Caixa: 30 kg^{*}
 Peso: 3,54 kg (± 3%)



FLAT BOX
 Capacidade: 64 L^{*}
 Carga por Caixa: 15 kg^{*}
 Peso: 2,50 kg (± 3%)



Cesta Feira
 Capacidade: 14 L^{*}
 Carga por Caixa: 10 kg^{*}
 Peso: 0,59 kg (sem alça)
 0,828 kg (com alça)



DRY DECK
Modelo 1:
 Altura: 25 mm
 Peso: 0,762 kg (± 3%)
Modelo 2:
 Altura: 32 mm
 Peso: 0,822 kg (± 3%)
Modelo 3:
 Altura: 57 mm
 Peso: 1,123 kg (± 3%)



CTM - Caixa para Minérios
 Capacidade: 20,8 L^{*}
 Carga por Caixa: 15 kg^{*}
 Peso: 2,65 kg (± 3%)
 Divisórias em diversos modelos e
 vendidas separadamente

Multiuso

*Valores de referência

Móveis Plásticos



Cadeira Bistrô Sólida

Suporta até 182 kg
Peso: 2,30 kg (± 3%)
Área de Gravação (silck): 14 x 14 cm



Cadeira Bistrô Vazada

Suporta até 182 kg
Peso: 2,25 kg (± 3%)



Poltrona Pégasus


Suporta até 182 kg
Peso: 2,75 kg (± 3%)
Área de Gravação (silck): 17 x 25 cm



Mesa Quadrada Monobloco


Peso: 3,85 kg (± 3%)
Área de Gravação (silck):
Tampo: 4 partes de 15 x 15 cm
Lateral: 34 x 3 cm (4 lados)

Avicultura



Gaiola Central

Capacidade: 100 L¹
Carga por Caixa: 40 kg¹
Peso: 6 kg (± 3%)




Frango Congelado

Capacidade: 29 L¹
Carga por Caixa: 20 kg¹
Peso: 1,82 kg (± 3%)



CTO

Capacidade: 51 L¹
Carga por Caixa: 20 kg¹
Peso: 2,10 kg (± 3%)



Bandeja de Ovos

Capacidade: 30 ovos
Para ovos tipo 3, 4 e 5¹
Peso: 0,155 kg (± 3%)

Agricultura e Alimentos



MF 5

Capacidade: 21,2 L¹
Carga por Caixa: 8 kg¹
Peso: 0,47 kg (± 3%)



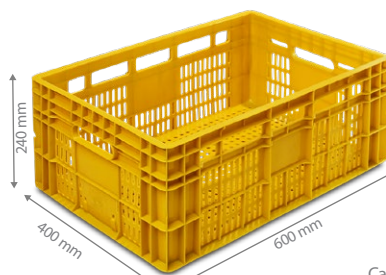
MF 11

Capacidade: 22 L¹
Carga por Caixa: 10 kg¹
Peso: 0,90 kg (± 3%)



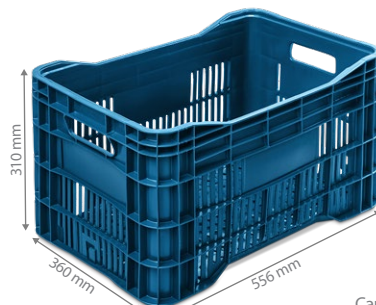
MF 18

Capacidade: 22 L¹
Carga por Caixa: 10 kg¹
Peso: 0,90 kg (± 3%)



MF 23

Capacidade: 45 L¹
Carga por Caixa: 25 kg¹
Peso: 2,00 kg (± 3%)



MF 6

Capacidade: 49 L¹
Carga por Caixa: 30 kg¹
Peso: 1,90 kg (± 3%)




MF 2

Capacidade: 50 L¹
Carga por Caixa: 32 kg¹
Peso: 2,00 kg (± 3%)




MF 8

Capacidade: 50 L¹
Carga por Caixa: 33 kg¹
Peso: 2,00 kg (± 3%)



CE 15


Capacidade: 14 L¹
Carga por Caixa: 5 kg¹
Peso: 0,85 kg (± 3%)



CE 21

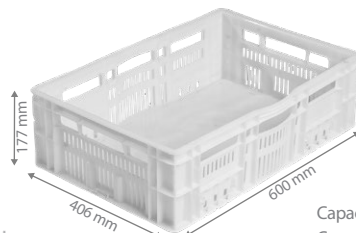
Capacidade: 22 L¹
Carga por Caixa: 17 kg¹
Peso: 1,34 kg (± 3%)

Agricultura e Alimentos




CE 18F

Capacidade: 36 L^{*}
Carga por Caixa: 22 kg^{*}
Peso: 2,00 kg (± 3%)



CE 17

Capacidade: 37 L^{*}
Carga por Caixa: 15 kg^{*}
Peso: 1,67 kg (± 3%)



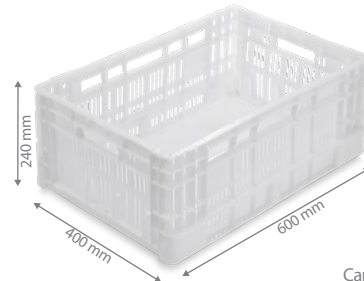
CE 20

Capacidade: 39 L^{*}
Carga por Caixa: 22 kg^{*}
Peso: 2,00 kg (± 3%)



CE 23
(Fundo sólido)

Capacidade: 45 L^{*}
Carga por Caixa: 25 kg^{*}
Peso: 2,00 kg (± 3%)



CE 24
(Desmontável - reduz 80% do tamanho)

Capacidade: 58 L^{*}
Carga por Caixa: 35 kg^{*}
Peso: 2,00 kg (± 3%)



CTAIG 200 TF

Capacidade: 38 L^{*}
Carga por Caixa: 25 kg^{*}
Peso: 2,18 kg (± 3%)




CTAIG 200 TA

Capacidade: 38 L^{*}
Carga por Caixa: 25 kg^{*}
Peso: 1,88 kg (± 3%)




CTAIG 101

Capacidade: 49 L^{*}
Carga por Caixa: 30 kg^{*}
Peso: 2,10 kg (± 3%)



CIC 20
(Caixa de Camarão)

Capacidade: 37 L^{*}
Carga por Caixa: 22 kg^{*}
(20 kg de camarão e 2 kg de gelo)
Peso: 2,00 kg (± 3%)




CIP 25

Capacidade: 40 L^{*}
Carga por Caixa: 25 kg^{*}
Peso: 1,80 kg (± 3%)



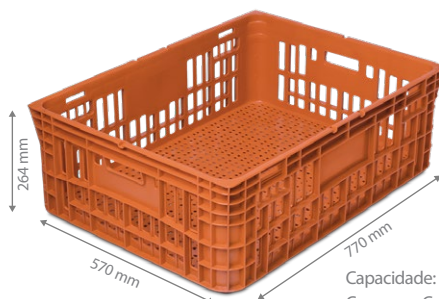
Fragão Vazado

Capacidade: 47 L^{*}
Carga por Caixa: 30 kg^{*}
Peso: 2,02 kg (± 3%)



Bandeja de Pães

Capacidade: 40 L^{*}
Carga por Caixa: 8 kg^{*}
Peso: 2,25 kg (± 3%)



BR 1000 Baixa

Capacidade: 92 L^{*}
Carga por Caixa: 40 kg^{*}
Peso: 3,80 kg (± 3%)



BR 1000 Alta

Capacidade: 116 L^{*}
Carga por Caixa: 40 kg^{*}
Peso: 4,10 kg (± 3%)